

CALENDRIER TECHNIQUE ET THÉMATIQUES 2025

N°	DATÉ Thématique	Date de parution	Bouclage commercial	Bouclage technique
175	FÉVRIER - MARS	31 janvier 2025	03 janvier 2025	07 janvier 2025
176	AVRIL - MAI <i>Joaillerie</i>	28 mars 2025	28 février 2025	04 mars 2025
177	JUIN - JUILLET <i>Lunettes</i>	30 mai 2025	02 mai 2025	06 mai 2025
178	AOÛT - SEPTEMBRE <i>Spécial Design - Canapés</i>	25 juillet 2025	27 juin 2025	01 juillet 2025
179	OCTOBRE - NOVEMBRE <i>Horlogerie - Grand vins</i>	3 octobre 2025	05 septembre 2025	09 septembre 2025
180	DÉCEMBRE - JANVIER 2026 <i>Joaillerie - Champagne</i>	28 novembre 2025	31 octobre 2025	04 novembre 2025

Dates sous réserve de modifications de la rédaction, de l'éditeur et, ou de l'imprimeur

Contacts techniques :

Soline CHAPUIS - Planning Manager - schapuis@prismamedia.com
Christelle ROBLETTE - Planning Manager - croblett@prismamedia.com

Côté Régie / Prisma Media Solutions - 13 rue Henri Barbusse - 92624 Gennevilliers Cedex

MAGAZINES EN DOS CARRÉ

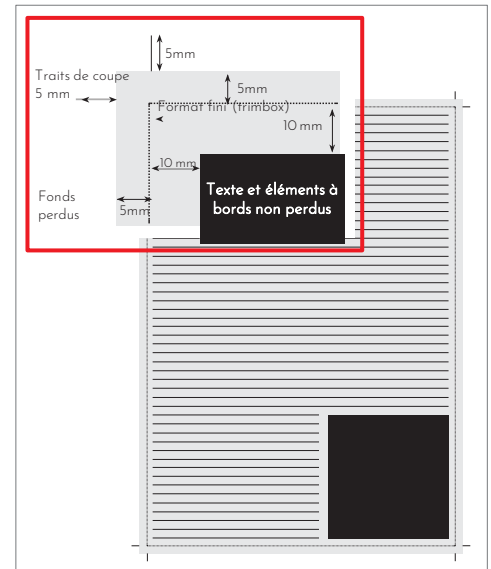
Format fini : L 225 mm x H 285 mm

Aucun signe typographique (croix de repère, repères chromatiques, etc.) ne sera placé dans les fonds perdus.

Les textes, photos, logos et mentions d'agence seront portés à 10 mm au minimum des traits de coupe.

Fonds perdus = *bleed*

Encarts et opérations spéciales : nous consulter (cartes collées, échantillons collés, couvertures à rabat).




Simple page

Format fini : 225 mm x 285 mm

Format fini + 5 mm fonds perdus : 235 mm x 295 mm

Format fini + 5 mm fonds perdus + 5 mm traits de coupe : 245 mm x 305 mm



Double page. **Merci de nous fournir 2 pages simples séparées**

Format fini : 450 mm x 285 mm

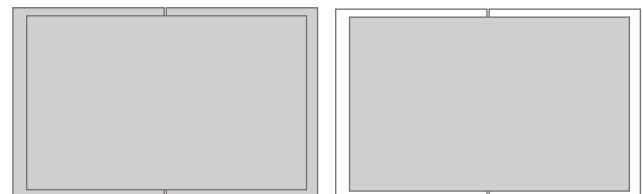
Format fini + 5 mm fonds perdus : 460 mm x 295 mm

Format fini + 5 mm fonds perdus + 5 mm traits de coupe : 470 mm x 305 mm

Les textes à cheval sur une double page seront composés avec une marge de 3 mm de chaque côté du pli.

Doublement de matière de 2 mm au centre de votre visuel à gauche et à droite.

Dans le cas d'une double d'ouverture : doublement de matière de 5 mm au centre de votre visuel à gauche et à droite.

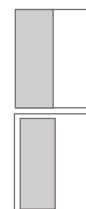


1/2 page en hauteur à bord perdu

Format fini : 111 mm x 285 mm

Format fini + 5 mm fonds perdus : 121 mm x 295 mm

Format fini + 5 mm fonds perdus + 5 mm traits de coupe : 131 mm x 305 mm

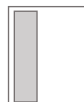


1/2 page en hauteur surface utile

Format : 95 mm x 255 mm

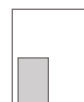
1/3 page en hauteur surface utile

Format : 80 mm x 255 mm



1/4 page surface utile

Format : 95 mm x 126 mm



MAGAZINES EN DOS CARRÉ

Format fini : L 225 mm x H 285 mm

Mode d'impression

Chaque envoi de matériel doit être accompagné d'une note d'envoi reprenant au minimum les informations suivantes : nom du donneur d'ordre, nom de l'annonceur, date et titre de toutes les éditions dans lesquelles le matériel doit être prévu, nom du thème ainsi qu'une référence au numéro de l'ordre correspondant.

Remise des fichiers au format **PDF/X-1a:2001** en PDF 1.3 (**seuls les fichiers PDF 1.3 sont acceptés**) Ce type de format est actuellement considéré comme le STANDARD international. **Ne pas inclure des profils ICC.**

Des spécificités de PDF 1.4 ou 1.5 telles que la transparence, compression JBIG, la compression JPEG 2000, des images avec 16 bits par canal et des calques **ne sont pas acceptées.**

Les images doivent être intégrées dans le PDF sous forme TIFF haute résolution, JPEG ou EPS CMJN (300 ppp). Tous les autres formats de couleurs comme Lab, RGB... ne sont pas supportés.

Les couleurs d'appoint doivent être converties en CMJN avant de créer le PDF.

Les images peuvent être agrandies jusqu'à 130% au maximum et réduites jusqu'à 20% du format original.

Profils ICC pour le traitement d'images (rotatives pour magazines) : **ISOcoated_v2_eci (FOGRA39)**

300% maximum de superposition.

Pour les doubles pages, merci de fournir 2 pages simples séparées.

Toutes les polices utilisées doivent être présentes dans le PDF (aussi bien les polices d'imprimante que d'écran). Utilisez de préférence les polices Adobe Type 1.

Évitez les grasses ou italiques (menu styled) électroniques et utilisez la police appropriée.

Police minimale pour les textes 1 couleur : 5 points

Police minimale pour les textes plusieurs couleurs : 9 points.

Juridique et mentions légales

Les publicités en faveur de boissons alcoolisées doivent être accompagnées de la mention "L'abus d'alcool est dangereux pour la santé. A consommer avec modération".

Les publicités en faveur de boissons avec ajouts et de produits alimentaires manufacturés doivent contenir un message à caractère sanitaire, (par exemple : "Pour votre santé, évitez de grignoter entre les repas. www.mangerbouger.fr") ; ce message sera adapté s'il s'agit d'un média destiné aux enfants.

Toutes les mentions écrites en langue étrangère doivent être traduites en français.

Pour de plus amples informations, consultez les textes de lois dans leur intégralité : l'ARPP (l'Autorité de Régularisation Professionnelle de la Publicité) a pour mission d'instaurer une déontologie de la publicité et de veiller à l'éthique de la publicité. Site internet : www.arpp-pub.org

Les publi-reportages

Demandez la fiche technique auprès de l'équipe commerciale.

Délais

Éléments à remettre le mercredi, soit 3 semaines avant parution au service exécution.

La qualité de reproduction ne saurait être garantie si les éléments d'impression n'étaient pas conformes aux spécifications techniques ci-dessus ou s'ils nous parvenaient hors délais. Sauf instruction écrite contraire, les éléments techniques seront conservés pendant 6 mois.

Date de limite d'acceptation des réclamations d'ordre technique : 1 mois après parution.

Attention ! Magazine en dos carré collé.

Le doublement de matière doit être prévu dans la maquette pour la gestion des mors collés et page en vis-à-vis.

MATÉRIELS TECHNIQUES À ENVOYER À :

Soline CHAPUIS - Planning Manager - schapuis@prismamedia.com
Christelle ROBLETTE - Planning Manager - croblett@prismamedia.com

Côté Régie / Prisma Media Solutions - 13 rue Henri Barbusse - 92624 Gennevilliers Cedex