

## SPÉCIFICATIONS TECHNIQUES PRINT



Conseils techniques p. 2



Charte communication pub p. 8



Contacts p. 9



Le Particulier  
Mensuel



Le Particulier  
Immo



Le Particulier  
Conso



Le Particulier  
Hors-Série



Le Particulier  
Guide fiscal

LeParticulier

LeParticulier  
immobilier

LeParticulier.fr





Lors du non-respect des contraintes techniques ou d'absence d'épreuve contractuelle, nous déclinons toutes responsabilités en cas de problèmes de reproduction du visuel.

## I PDF CLIENT

- **Gestion colorimétrique :**
  - Convertir vers la destination avec le **profil d'intention**.
  - Traitement des images selon le **profil de destination**.
- **Taux d'encrage** à respecter selon le profil de destination.
- **Aucun ton direct** n'est accepté, hors opération spéciale prévue.
- Les textes inférieurs à 8 points devront être en **noir 100 %** seul.
- Les éléments graphiques essentiels doivent se trouver à plus de **10 mm** du bord de page.
- Les images doivent être en **300 dpi**.
- Les images devant se trouver en bord de page doivent dépasser de **5 mm dans la zone de fond perdu**.



- Aucun fichier natif ne sera accepté
- Si vous désirez un filet de contour, pensez à l'intégrer dans votre mise en page.
- Les profils ICC nécessaires ainsi que les Styles de sortie (JobOption) pré-configurés (uniquement pour les applications Adobe - à partir de la CS6) sont en pièces jointes dans cette fiche technique.

## I TRAITEMENT DES PDF

- A la réception de vos fichiers, nous vérifions la conformité en fonction des règles ci-jointe.
- Vous serez contacté si :
  - des éléments sont mal positionnés et risque de ne pas être imprimés ;
  - des erreurs ont été détectées et ne peuvent être corrigées que par vos soins ;
  - des mentions légales sont manquantes (texte anglais non traduit, mentions obligatoires) ;
  - le fichier est non conforme.

## I ÉPREUVAGE

- Fichiers profilés selon le profil de destination, épreuves réalisées à partir du fichier destiné à l'impression, avec :
  - Gamme de contrôle type MediaWedge, avec patch de 5 x 5 mm minimum.
  - Profil de sortie de l'épreuve, date de calibration, date de sortie de l'épreuve, nom du fichier imprimé et référence au type d'imprimante et au système d'épreuve utilisé.
- En cas de repasse, envoyer autant de version d'épreuves que de parutions prévues.
- Sauf demande de retour de votre part, nous ne conservons plus les épreuves passées le délai d'un mois après la date de parution.



- Les profils ICC nécessaires ainsi que les Styles de sortie (JobOption) pré-configurés (uniquement pour les applications Adobe - à partir de la CS6) sont en pièces jointes dans cette fiche technique.



### RÉCUPÉRER LES " JOBOPTIONS "

Les " Joboptions Adobe et ICC " sont intégrés à ce fichier PDF. Pour les récupérer :

- ① Dirigez-vous sur le menu latéral gauche de votre fenêtre Acrobat et étirez le menu en cliquant sur la petite flèche grise)
- ② Cliquez sur le pictogramme du trombone

#### ATTENTION

Si vous utilisez le navigateur " Explorer", il se peut que celui-ci supprime les joboptions. Il vous est conseillé :

- d'utiliser un autre navigateur (Chrome, Mozilla, ...)

#### ou

- d'envoyer une demande par mail pour récupérer les profils souhaités.



# LeParticulier

## MENSUEL ET HORS-SÉRIE



## SPÉCIFICATIONS TECHNIQUES

PDF/X 1a 2001

▪ COUVERTURE : **ISO\_COATED\_V2\_300** (FOGRA 39L)

avec taux d'encre de 300 %

▪ PAGES INTÉRIEURES : **PSO\_LWC\_IMPROVED\_ECI** (FOGRA 45L)

avec taux d'encre de 280 %

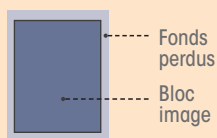
Transmission & livraison ▶ 15 jours avant la date de parution

Un lien AdBox pour déposer vos fichiers vous sera envoyé. Merci de vérifier vos mails (expéditeur [adbox-traffic@lefigaro.fr](mailto:adbox-traffic@lefigaro.fr))

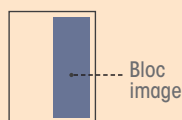
### NOUVEAUX FORMATS

	Format	Fonds perdus	PDF à fournir
	<b>L 175 x H 230 mm</b>	<b>+ 5 mm !</b>	<b>x 1</b>
	<b>L 350 x H 230 mm</b>	<b>+ 5 mm* !</b>	<b>x 2</b> (gauche et droite)
	<b>L 175 x H 112 mm</b>	<b>+ 5 mm* !</b>	<b>x 1</b>
	<b>L 175 x H 56 mm</b>	<b>+ 5 mm* !</b>	<b>x 1</b>
	<b>L 75 x H 55 mm</b>		<b>x 1</b>

**A savoir !**



**PP (pleine page)**  
Format du bloc image  
+ fonds perdus



**FU (format utile)**  
Format du bloc image  
uniquement

\* Pour la première double page à cheval sur la couverture et le cahier intérieur, nous ne pouvons garantir un vis-à-vis colorimétrique parfait, les papiers et les procédés d'impression étant différents pour ces deux pages.

! Présence d'une zone de rognage (zone jaune indiquée autour du schéma).

Contacts



Conseils techniques



MAJ Avril 2026



PDF/X 1a 2001

▪ COUVERTURE : **ISO\_COATED\_V2\_300** (FOGRA 39L)






avec taux d'encre de 300 %

▪ PAGES INTÉRIEURES : **PSO\_LWC\_IMPROVED\_ECI** (FOGRA 45L)

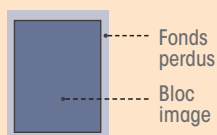
avec taux d'encre de 280 %

Transmission & livraison ▶ 15 jours avant la date de parution

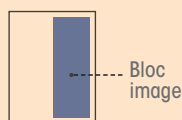
Un lien AdBox pour déposer vos fichiers vous sera envoyé. Merci de vérifier vos mails (expéditeur [adbox-traffic@lefigaro.fr](mailto:adbox-traffic@lefigaro.fr))

	Format	Fonds perdus	PDF à fournir
	<b>Pleine page</b>	<b>L 175 x H 232 mm</b>	<b>+ 5 mm !</b>
	<b>Double Page*</b>	<b>L 350 x H 232 mm</b>	<b>+ 5 mm* !</b>
	<b>1/2 Page Largeur PP</b>	<b>L 175 x H 120 x mm</b>	<b>x 1</b>
	<b>1/4 Page Largeur PP</b>	<b>L 175 x H 60 mm</b>	<b>+ 5 mm* !</b>
	<b>1/8 Page FU</b>	<b>L 75 x H 55 mm</b>	<b>x 1</b>

### A savoir !



**PP (pleine page)**  
Format du bloc image  
+ fonds perdus



**FU (format utile)**  
Format du bloc image  
uniquement

\* Pour la première double page à cheval sur la couverture et le cahier intérieur, nous ne pouvons garantir un vis-à-vis colorimétrique parfait, les papiers et les procédés d'impression étant différents pour ces deux pages.

! Présence d'une zone de rognage (zone jaune indiquée autour du schéma).

# LeParticulier GUIDE DES PLACEMENTS

## SPÉCIFICATIONS TECHNIQUES

PDF/X 1a 2001

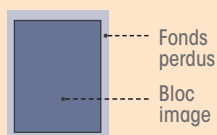
- COUVERTURE : **ISO\_COATED\_V2\_300** (FOGRA 39L) avec taux d'encre de 300 %
- PAGES INTÉRIEURES : **PSO\_UNCOATED\_ISO12647** (FOGRA 47L) avec taux d'encre de 280 %

### Transmission & livraison ▶ 15 jours avant la date de parution

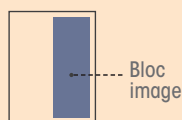
Un lien AdBox pour déposer vos fichiers vous sera envoyé. Merci de vérifier vos mails (expéditeur [adbox-traffic@lefigaro.fr](mailto:adbox-traffic@lefigaro.fr))

	Format	Fonds perdus	PDF à fournir
 <b>Pleine page</b>	<b>L 210 x H 297 mm</b>	<b>+ 5 mm</b> !	<b>x 1</b>
 <b>Double Page*</b>	<b>L 420 x H 297 mm</b>	<b>+ 5 mm*</b> !	<b>x 2</b> (gauche et droite)

### A savoir !



**PP (pleine page)**  
Format du bloc image  
+ fonds perdus



**FU (format utile)**  
Format du bloc image  
uniquement

\* Pour la première double page à cheval sur la couverture et le cahier intérieur, nous ne pouvons garantir un vis-à-vis colorimétrique parfait, les papiers et les procédés d'impression étant différents pour ces deux pages.

! Présence d'une zone de rognage (zone jaune indiquée autour du schéma).



# LeParticulier

## GUIDE REVENUS LOCATIFS/IFI/ PRÉLÈVEMENT À LA SOURCE

### SPÉCIFICATIONS TECHNIQUES

PDF/X 1a 2001

- COUVERTURE : **ISO\_COATED\_V2\_300** (FOGRA 39L) avec taux d'encre de 300 %
- PAGES INTÉRIEURES : **PSO\_UNCOATED\_ISO12647** (FOGRA 47L) avec taux d'encre de 280 %

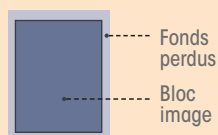
#### Transmission & livraison

► **15 jours** avant la date de **parution**

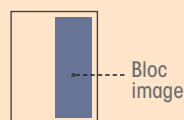
Un lien AdBox pour déposer vos fichiers vous sera envoyé. Merci de vérifier vos mails (expéditeur [adbox-traffic@lefigaro.fr](mailto:adbox-traffic@lefigaro.fr))

	Format	Fonds perdus	PDF à fournir
 <b>Pleine page</b>	<b>L 170 x H 240 mm</b>	<b>+ 5 mm</b> !	<b>x 1</b>
 <b>Double Page*</b>	<b>L 340 x H 240 mm</b>	<b>+ 5 mm*</b> !	<b>x 2</b> (gauche et droite)

#### A savoir !



**PP (pleine page)**  
Format du bloc image  
+ fonds perdus



**FU (format utile)**  
Format du bloc image  
uniquement

\* Pour la première double page à cheval sur la couverture et le cahier intérieur, nous ne pouvons garantir un vis-à-vis colorimétrique parfait, les papiers et les procédés d'impression étant différents pour ces deux pages.

! Présence d'une zone de rognage (zone jaune indiquée autour du schéma).



# LeParticulier GUIDE FISCAL

## SPÉCIFICATIONS TECHNIQUES



PDF/X 1a 2001

- COUVERTURE : **ISO\_COATED\_V2\_300** (FOGRA 39L)
- PAGES INTÉRIEURES : **PSO\_INP\_PAPER\_ECI** (FOGRA 48)


avec taux d'encre de 300 %

avec taux d'encre de 260 %

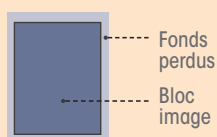
Transmission & livraison ▶ 15 jours avant la date de parution

Un lien AdBox pour déposer vos fichiers vous sera envoyé. Merci de vérifier vos mails (expéditeur [adbox-traffic@lefigaro.fr](mailto:adbox-traffic@lefigaro.fr))

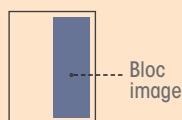
### NOUVEAUX FORMATS

	Format	Fonds perdus	PDF à fournir	
	<b>Pleine page</b>	<b>L 175 x 230 mm</b>	<b>+ 5 mm !</b>	<b>x 1</b>
	<b>Double Page*</b>	<b>L 350 x H 230 mm</b>	<b>+ 5 mm* !</b>	<b>x 2</b> (gauche et droite)
	<b>1/2 Page Largeur PP</b>	<b>L 175 x H 112 mm</b>	<b>+ 5 mm* !</b>	<b>x 1</b>

#### A savoir !



**PP (pleine page)**  
Format du bloc image  
+ fonds perdus



**FU (format utile)**  
Format du bloc image  
uniquement

\* Pour la première double page à cheval sur la couverture et le cahier intérieur, nous ne pouvons garantir un vis-à-vis colorimétrique parfait, les papiers et les procédés d'impression étant différents pour ces deux pages.

! Présence d'une zone de rognage (zone jaune indiquée autour du schéma).

Contacts



Conseils techniques



MAJ Avril 2026

### CHARTRE COMMUNICATIONS PUBLICITAIRES PARTICULIER MENSUEL ET IMMOBILIER, GUIDE IFI ET HORS-SÉRIE

#### IDENTIFICATION

##### Mention publicitaire

- Chaque page comporte la mention PUBLI-RÉDACTIONNEL.
- Cette mention est soit entourée d'un filet, soit dans un bloc en couleur :

##### Taille minimum

- 4 cm de large - 0,5 cm de hauteur PUBLI-RÉDACTIONNEL

PUBLI-RÉDACTIONNEL

PUBLI-RÉDACTIONNEL

#### TEXTES

##### Info calibrage

- Une simple page peut comporter de 3500 / 4000 signes maximum.
- Ce calibrage passe à 3200 / 3500 signes maximum quand il y a un couponing intégré.

##### Typo

- Ne jamais utiliser la typo du Particulier ou une typo trop proche.

#### PRÉSENTATION GÉNÉRALE

##### Principes généraux

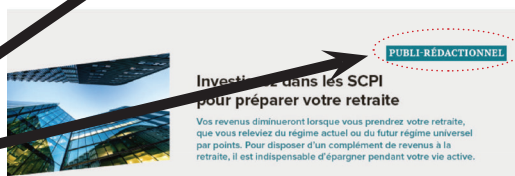
- Pas de référence à la marque « Particulier » sans un accord préalable négocié en amont, à traiter par le contact commercial.
- Éviter que la créa ne se confonde avec la charte établie pour le magazine concerné : forme des encadrés, lettrine, éléments hors-texte...
- Le publi-rédactionnel doit comporter un encadré, le filet maigre devant se trouver à 5 mm minimum du bord papier. Soit un tramé de fond couleur pour le distinguer des articles du magazine.
- Les codes couleurs utilisés sont, de préférence, ceux de la marque annonceur.

##### Logo annonceur

- Quelles que soient les mentions dans le texte, il doit toujours être présent sur la page, être très lisible et avoir une taille suffisante. Il ne doit jamais être dans la pliure centrale.

##### Nos recommandations

- Centré en haut de page.





## TECHNIQUE Production MEDIA figaro

☎ 01 56 52 22 65  
[adbox-traffic@lefigaro.fr](mailto:adbox-traffic@lefigaro.fr)



## COMMERCIAL Chantal FOLLAIN-DE SAINT SALVY

Directrice déléguée - Pôle News  
☎ 01 56 52 21 81  
[cdesaintsalvy@media.figaro.fr](mailto:cdesaintsalvy@media.figaro.fr)

## I ENVOI NUMÉRIQUE

- 1 La validation de votre réservation effectuée, vous recevrez un mail (expéditeur [adbox-traffic@lefigaro.fr](mailto:adbox-traffic@lefigaro.fr)) contenant l'ensemble des informations techniques ainsi qu'un lien vous permettant de nous faire parvenir votre fichier.
  - ! Attention à la période de validité des liens.
- 2 Une fois votre fichier déposé, il sera vérifié techniquement.
  - ! Attention aux résultats de cette vérification.
- 3 Une dernière vérification visuelle sera effectuée. Nous vous alerterons en cas de problèmes.

## I ENVOI EPREUVES PROFILÉES

Merci de nous transmettre vos PDF par envoi postal :

**Groupe Figaro**  
**Direction Industrielle /Trafic**  
**101, rue de l'Abbé Groult**  
**75015 Paris**

